МастерПрофи
www.master-mib.ru

+7(499)713-00-32
mas.profi@yandex.ru

# Инструкция по замеру деревянных / бамбуковых горизонтальных жалюзи 25/50мм

Для правильного изготовления деревянных или бамбуковых горизонтальных жалюзи, с ламелями 25/50 мм, необходимо замерить габаритную высоту и габаритную ширину изделия.




При установке изделий в проем, необходимо от высоты проема вычесть -1см.

Так же необходимо выбрать вариант управления.

В жалюзи с ламелями 25 мм подъем и опускание ламелей осуществляется с помощью подъемной веревки, а поворот ламелей с помощью деревянного стержня.



Управление справа  Управление слева

При ширине изделия менее  440 мм , управление возможно только раздельное. При этом сторона управления определяется по расположению деревянного стержня.



Веревка слева / Прут справа  Веревка справа / Прут слева

Для жалюзи с ламелями 50 мм управление всегда раздельное. Подъем и опускание ламелей осуществляется с помощью подъемной веревки, а поворот ламелей — отдельной парой веревок. Сторона управления определяется по расположению веревок для поворота ламелей.

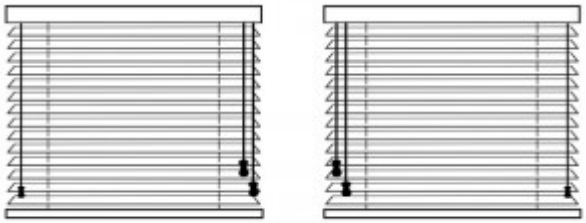

Подъем слева / Поворот справа  Подъем справа / Поворот слева